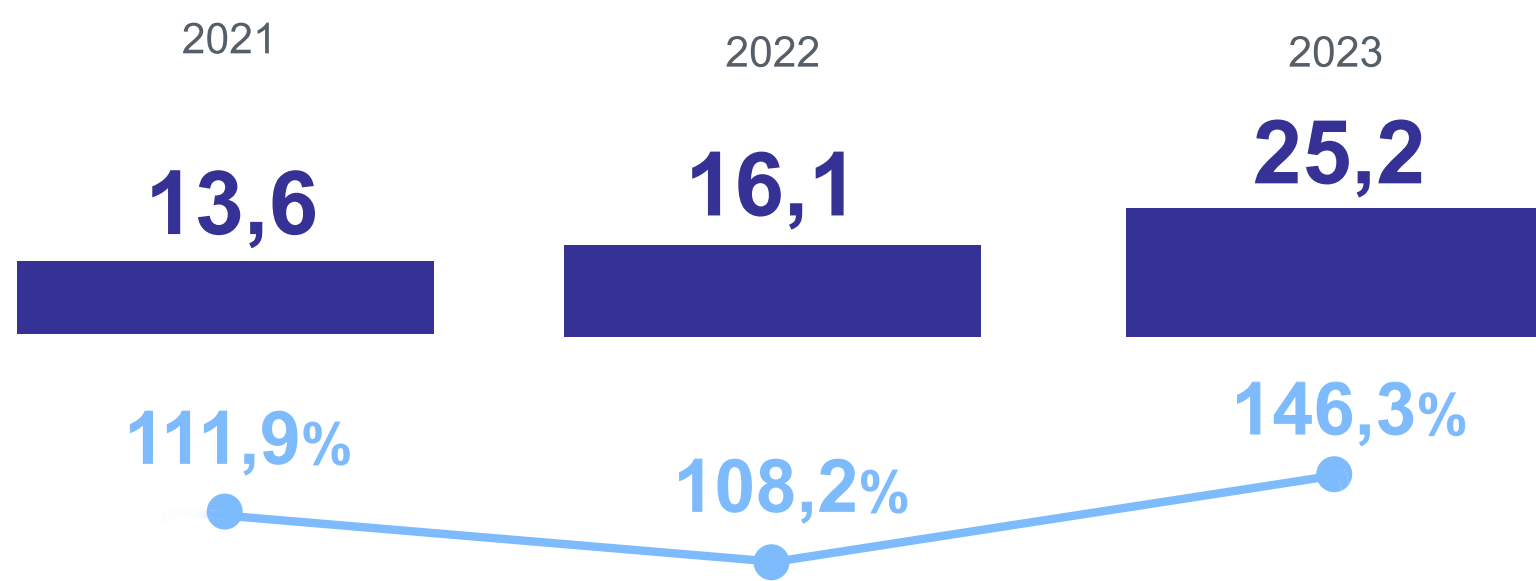


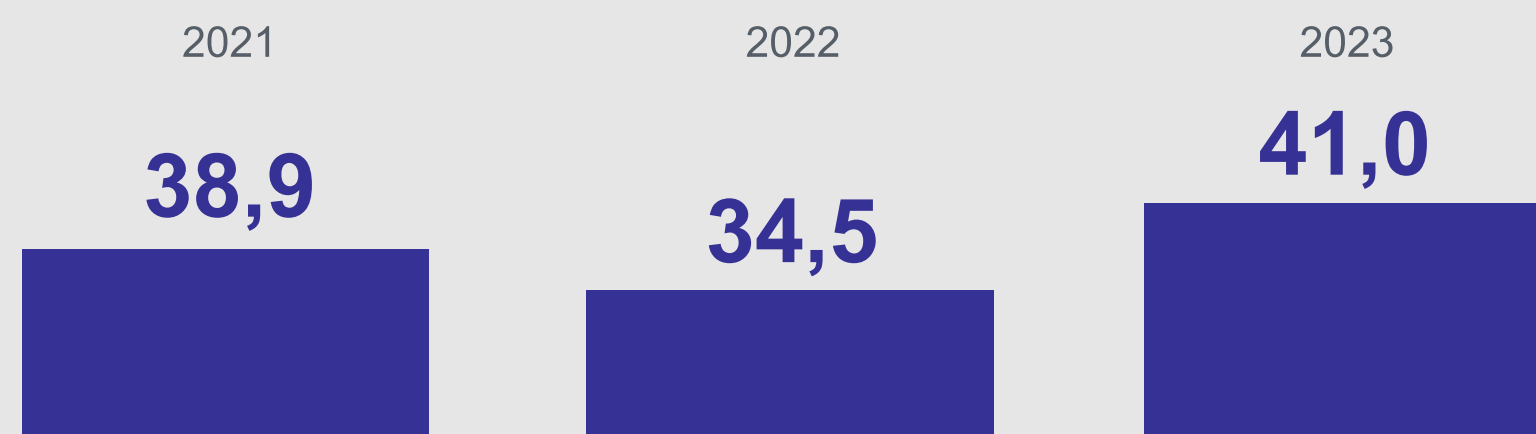
# 11 августа - День строителя

Еврейская автономная область

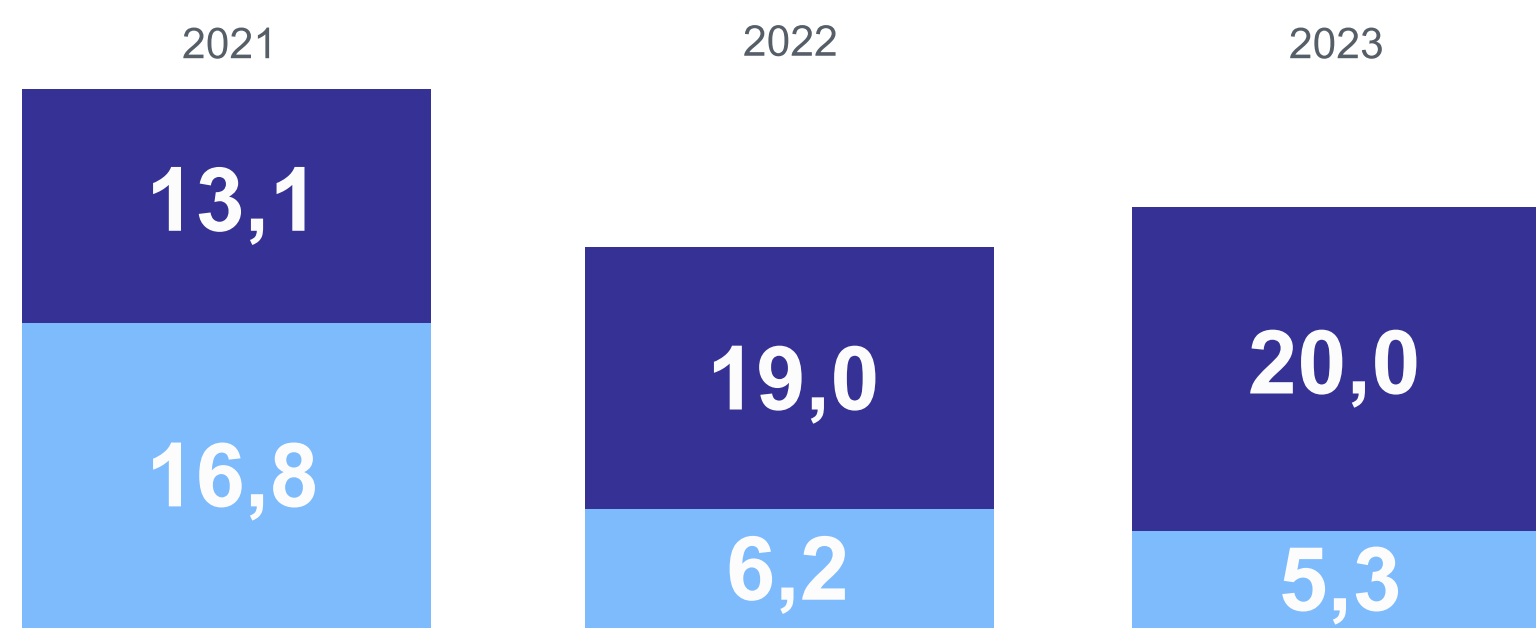
Объём работ, выполненных по виду экономической деятельности «Строительство», млрд руб. / в % к предыдущему году



Ввод в действие зданий жилого и нежилого назначения, тыс. кв. м



Ввод в действие жилых домов\*, тыс. кв. м



● в городах и посёлках городского типа

● в сельской местности

\*Без жилых помещений в нежилых зданиях.

\*\*У строительных организаций.

Темп ввода общей площади жилых домов в 2023 г. в % к предыдущему году

**11**  
место



**176,4%** Чукотский автономный округ

**160,9%** Республика Бурятия

**154,4%** Хабаровский край

**134,2%** Забайкальский край

**131,1%** Амурская область

**129,1%** Камчатский край

**125,6%** Дальневосточный федеральный округ

**120,8%** Республика Саха (Якутия)

**115,8%** Приморский край

**103,8%** Магаданская область

**101,7%** Сахалинская область

**101,6%** Еврейская автономная область

Основные показатели по виду экономической деятельности «Строительство»



Наличие основных строительных машин на конец 2023 г.,\*\* единиц

- Экскаваторы самоходные одноковшовые
- Бульдозеры и бульдозеры с поворотным отвалом
- Погрузчики одноковшовые самоходные
- Грейдеры самоходные
- Автокраны
- Другие

